

آموزش پاورپوینت و مهارت اسلایدسازی

مدرس: علیرضا لیلی زاده

مربی کسب و کار

Business Coach

پاورپوینت چیست؟

نرم‌افزاری است جهت ارائه از مجموعه آفیس شرکت مایکروسافت

اسلاید: به هر برگه یک اسلاید گفته می‌شود.

Keynote

Google Slides

Prezi

مزیت‌های پاورپوینت

ماشین پول‌سازی است.

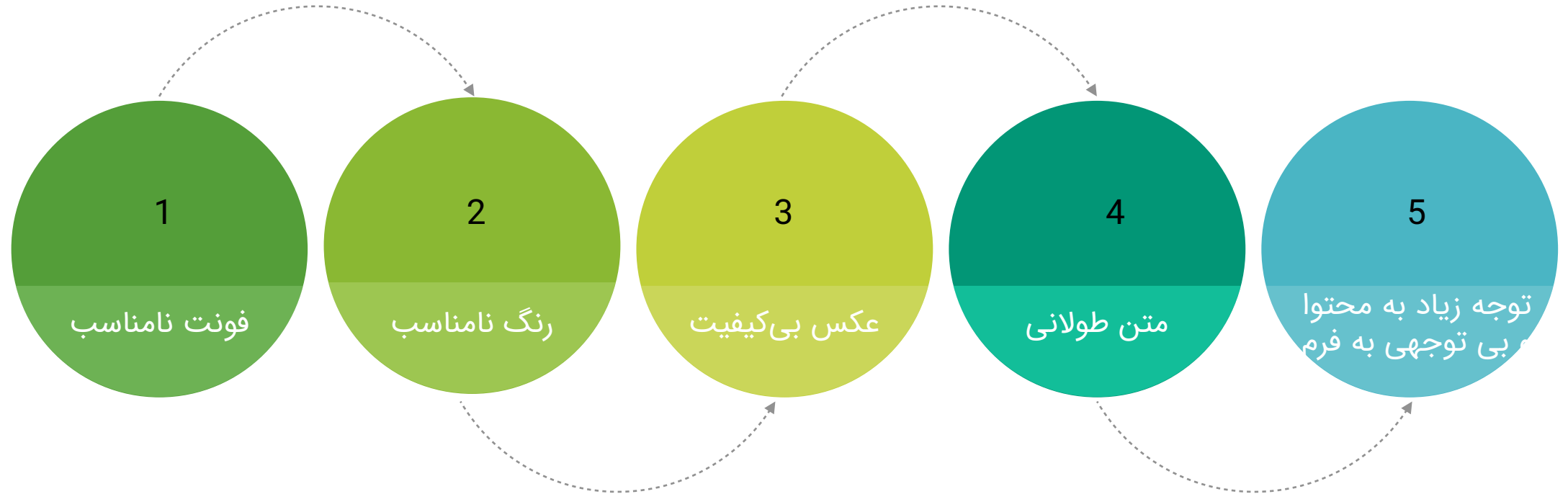
ابزار کمک آموزشی قوی



ابزار متقاعد ساز

یک تکنیک یادگیری است

اشتباهات در طراحی اسلاید



اسلایدهای یاداشت شخصی شما نیست، ابزاری است برای مخاطب!

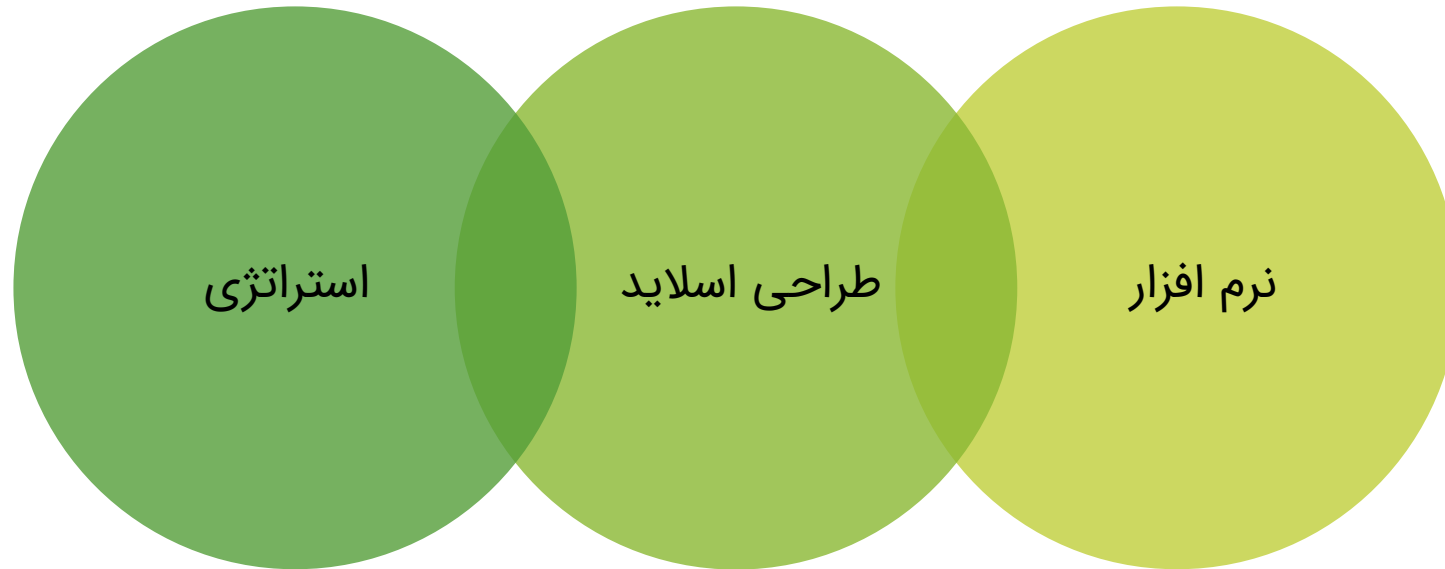
یک آموزش حرفه‌ای





اسلاید ضعف محتوا، مدیریت و ارائه را جبران نمی‌کند، بلکه یک ابزار مکمل است.

سه موضوع اصلی در آموزش پاورپوینت و اسلایدسازی




استراتژی

اندیشه‌ای است که مسیر آینده را تعیین می‌کند.

آیا این کار ما به ما برای رسیدن به جایی که
در نظر داریم کمک خواهد کرد؟

هدایت در مسیر درست فارغ از این که
هوا چقدر طوفانی است.



آیا پیام اصلی‌ام باید در نخستین اسلایدها مطرح شود؟

چگونه می‌تواند روند داستانی اسلایدهایم را تقویت کنم؟

چه می‌توانم بکنم که مرور مستقل اسلایدها برای کسی که در سخنرانی نبوده جذاب باشد؟

از چه المان‌هایی برای انتقال بهتر محتوا استفاده کنم؟

طراحی تک اسلاید

آشنایی با رنگ‌ها

آشنایی با فونت‌ها

استفاده از اینفوگرافی

انتخاب تصاویر مناسب برای استفاده در اسلاید

اعمال افکت‌های ساده

روش‌های مختلف شبکه بندی و چیدمان مطالب در اسلاید

استفاده از فضای خالی در طراحی اسلاید

نرم افزار


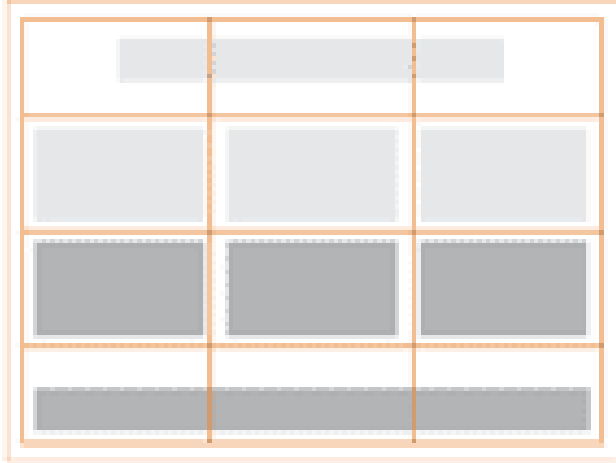
شکل‌های ساده و پایه (در حد خط و مستطیل و دایره) را چگونه ترسیم کنم؟

چگونه فونت مورد نظر خودم را انتخاب کنم؟

سایز اسلاید و تصویر بک‌گراند را چگونه تعیین کنم؟

کار با Animation و Transition

شبکه بندی



توجه: این یک فایل نمونه است

برای دانلود کل فایل به این [لینک \(+\)](#) مراجعه نمایید.